

GPAT **Compañía** **Financiera**

Reseña Informativa
correspondiente al período de seis meses
finalizado el 30 de junio de 2015

RESEÑA INFORMATIVA
CORRESPONDIENTE AL PERÍODO DE SEIS MESES
FINALIZADO EL 30 DE JUNIO DE 2015

a) Aspectos destacados del trimestre:


- GPAT Compañía Financiera S.A. finalizó el 2T15 con Activos por \$ 1.886,3 millones, Préstamos por \$ 1.567,9 millones (neto de provisiones), y Patrimonio Neto por \$ 683,0 millones.
- El resultado neto del trimestre fue de \$ 50,1 millones, aumentando 52,3% respecto de 2T14 (\$ 32,9 millones), determinando un ROE de 32,1% y un ROA de 11,6%.
- Los préstamos otorgados al sector privado no financiero ascendieron a \$ 1.567,9 millones aumentando 8,2% respecto a 1T15 (\$ 1.449,2 millones).
- El ratio de cartera irregular sobre el total de financiaciones es de 1,4% y la cobertura de cartera irregular con provisiones es de 143,7%.
- Durante el 2T15 se otorgaron 4.735 prendas, por un monto de \$ 396,6 millones, 48,0% superior al 1T15, siendo GPAT líder del mercado dentro de la marca Chevrolet en cuanto al volumen de préstamos otorgados con garantía prendaria.
- En lo que respecta a la actividad mayorista, durante el 2T15, el volumen total de vehículos administrados por GPAT a través del Programa de floorplanning se incrementó en 14.892 unidades por un monto de \$ 2.639,9 millones
- GPAT Compañía Financiera S.A. está integrada por una dotación de 64 empleados.



Antonio De Laurentis
Gerente de Administración y Finanzas



Eljana Alvarez
Gerente General



João Carlos de Nobrega Pezogo
Presidente

Firmado a los efectos de su identificación con
nuestro informe de fecha 03/08/2015

KPMG
C.P.C.E.C.A.B.A. T° 2 F° 6



Ariel S. Eisenstein (Socio)
Contador Público (U.B.A.)
C.P.C.E.C.A.B.A. T° 217 F° 185


RESEÑA INFORMATIVA
CORRESPONDIENTE AL PERÍODO DE SEIS MESES
FINALIZADO EL 30 DE JUNIO DE 2015

b) Estructura patrimonial comparativa

Estado de Situación Patrimonial					
En Millones de Pesos	2T15	2T14	2T13	2T12	2T11
Disponibilidades	247,7	78,1	34,5	37,4	30,2
Préstamos	1.567,9	1.839,9	1.761,4	1.220,9	556,0
Sector Financiero	-	-	-	-	-
Sector Privado No Financiero	1.599,0	1.871,4	1.788,8	1.237,6	561,9
(Previsiones)	(31,1)	(31,5)	(27,4)	(16,7)	(5,9)
Otros créditos por intermediación financiera	23,3	33,0	18,3	16,2	26,6
Otros Activos	47,4	42,9	20,0	22,1	23,7
Total Activo	1.886,3	1.993,9	1.834,2	1.296,6	636,5
Otras Obligaciones por intermediación financiera	1.116,3	1.404,4	1.371,9	957,0	390,5
Otros Pasivos	87,0	106,2	93,1	70,4	38,6
Total Pasivo	1.203,3	1.510,6	1.465,0	1.027,4	429,1
Patrimonio Neto	683,0	483,3	369,2	269,2	207,4
Total Pasivo + Patrimonio Neto	1.886,3	1.993,9	1.834,2	1.296,6	636,5



Antonio De Laurentis
Gerente de Administración y Finanzas


Eliana Alvarez
Gerente General


João Carlos de Nobrega Pecego
Presidente

Firmado a los efectos de su identificación con
nuestro informe de fecha 03/08/2015

KPMG
C.P.C.E.C.A.B.A. T° 2 F° 6


Ariel S. Eisenstein (Socio)
Contador Público (U.B.A.)
C.P.C.E.C.A.B.A. T° 217 F° 185

RESEÑA INFORMATIVA
CORRESPONDIENTE AL PERÍODO DE SEIS MESES
FINALIZADO EL 30 DE JUNIO DE 2015

c) **Estructura de resultados comparativa**

Información correspondiente a los períodos de tres meses finalizados el 30 de junio de 2015, 2014, 2013, 2012 y 2011:

Estado de Resultados					
En Millones de Pesos	2T15	2T14	2T13	2T12	2T11
Ingresos Financieros	105,6	77,9	82,9	49,4	18,6
Egresos Financieros	54,6	94,7	60,1	30,2	6,9
Margen Bruto de Intermediación	51,0	(16,8)	22,8	19,2	11,7
Cargo por Incobrabilidad	2,9	1,4	4,8	3,3	1,8
Ingresos por Servicios Netos	42,3	81,5	32,5	23,7	12,9
Gastos Administración	16,9	12,8	11,0	8,3	6,6
Resultado Neto Operativo	73,5	50,5	39,5	31,3	16,2
Utilidades / Pérdidas Diversas	3,2	1,4	0,8	1,1	-
Resultado Antes del Impuesto a las Ganancias	76,7	51,9	40,3	32,4	16,2
Impuesto a las Ganancias	26,6	19,0	15,0	12,4	6,9
Resultado Neto del Trimestre	50,1	32,9	25,3	20,0	9,3


d) **Estado de flujo de efectivo comparativo**

Información correspondiente a los períodos de tres meses finalizados el 30 de junio de 2015, 2014, 2013, 2012 y 2011:

Estado de Flujo de Efectivo					
En Millones de Pesos	2T15	2T14	2T13	2T12	2T11
Fondos generados por (utilizado en) las actividades operativas	95,7	211,0	(33,8)	(95,0)	(120,0)
Fondos generados por (utilizado en) las actividades de inversión	-	(0,4)	-	0,2	(0,4)
Fondos generados por (utilizado en) las actividades de financiación	89,2	(176,4)	10,5	97,0	127,0
Total de Fondos generados (utilizados) en el período	184,9	34,2	(23,3)	(2,2)	6,6



Antonio De Laurentis
Gerente de Administración y Finanzas


Eliana Alvarez
Gerente General


João Carlos de Nobrega Pecego
Presidente

Firmado a los efectos de su identificación con
nuestro informe de fecha 03/08/2015

KPMG
C.P.C.E.C.A.B.A. T° 2 F° 6


Ariel S. Eisenstein (Socio)
Contador Público (U.B.A.)
C.P.C.E.C.A.B.A. T° 217 F° 185

RESEÑA INFORMATIVA
CORRESPONDIENTE AL PERÍODO DE SEIS MESES
FINALIZADO EL 30 DE JUNIO DE 2015

e) Síntesis de datos estadísticos

Síntesis de datos estadísticos					
	2T15	2T14	2T13	2T12	2T11
Cantidad de operaciones por préstamos Individuos	47.107	71.413	68.367	53.092	29.921
Cantidad de operaciones por préstamos Empresas	362	355	290	249	270
Dotación de personal	64	67	67	63	55

f) Principales indicadores

Detalle	2T15	2T14	2T13	2T12	2T11
Retorno sobre patrimonio neto promedio (ROE)	32,1%	26,6%	28,4%	30,3%	18,4%
Retorno sobre activo promedio (ROA)	11,6%	5,9%	5,6%	6,6%	5,8%
Rentabilidad neta del Patrimonio (Rdo. Neto / Patrimonio al inicio del ejercicio)	35,5%	28,7%	30,9%	33,4%	21,4%
Rentabilidad Neta de Capital (Resultado Neto / Capital)	237,2%	139,7%	113,9%	88,7%	46,1%
Solvencia (Patrimonio Neto sobre Pasivo Total)	56,8%	32,0%	25,2%	26,2%	48,3%
Endeudamiento del activo (Pasivo Total / Activo Total)	63,8%	75,8%	79,9%	79,2%	67,4%
Endeudamiento Patrimonial (Pasivo Total / Patrimonio Neto)	176,2%	312,6%	396,8%	381,7%	206,9%
Liquidez (Activo Total / Pasivo Total)	156,8%	132,0%	125,2%	126,2%	148,3%
Patrimonio Neto sobre el total del activo	36,2%	24,2%	20,1%	20,8%	32,6%
Préstamos (neto de provisiones) sobre activos	83,1%	92,3%	96,0%	94,2%	87,3%
Provisiones sobre Préstamos Totales (antes de provisiones)	2,0%	1,7%	1,5%	1,4%	1,1%
Inmovilización (Bienes de Uso / Patrimonio Neto)	0,4%	0,6%	0,8%	1,2%	1,7%



Antonio De Laurentis
Gerente de Administración y Finanzas


Eliana Alvarez
Gerente General


João Carlos de Nobrega Percego
Presidente

Firmado a los efectos de su identificación con
nuestro informe de fecha 03/08/2015

KPMG
C.P.C.E.C.A.B.A. T° 2 F° 6


Ariel S. Eisenstein (Socio)
Contador Público (U.B.A.)
C.P.C.E.C.A.B.A. T° 217 F° 185

RESEÑA INFORMATIVA
CORRESPONDIENTE AL PERÍODO DE SEIS MESES
FINALIZADO EL 30 DE JUNIO DE 2015

g) Perspectivas

GPAT Compañía Financiera se propone mantener el liderazgo en el mercado en lo que respecta a la marca Chevrolet, destacándose por altos niveles de colocación de préstamos dentro del mercado de financiamiento automotriz. Para lograrlo, continuará ofreciendo productos financieros altamente competitivos acordes con las necesidades del mercado y niveles de excelencia en la calidad del servicio.

A fin de responder a la demanda de créditos prendarios y con el propósito de diversificar sus fuentes de fondeo, la Compañía continuará utilizando la emisión de Obligaciones Negociables, las actuales líneas de crédito bancarias como así también la captación de depósitos a plazo de inversores calificados.

La Compañía continuará con una administración prudente de las políticas de riesgo, que le permitan incrementar el nivel de préstamos minimizando los riesgos crediticios, poniendo foco en un adecuado control de los gastos y en la eficiencia de los procesos.


Asimismo la Compañía se propone continuar trabajando fuertemente en la implementación de los Lineamientos Generales de las normas emanadas del BCRA para la Gestión del Riesgo y en materia de Gobierno Societario.



Antonio De Laurentis
Gerente de Administración y Finanzas



Eliana Alvarez
Gerente General



João Carlos de Nobrega Pecego
Presidente

**RESEÑA INFORMATIVA
CORRESPONDIENTE AL PERÍODO DE SEIS MESES
FINALIZADO EL 30 DE JUNIO DE 2015**

Información adicional requerida por el art.12 del capítulo III, título IV, de las normas de la CNV (Resolución General N° 622/13)

i. Cuestiones generales sobre la actividad de la sociedad

1. Regímenes jurídicos específicos y significativos que impliquen decaimientos o renacimientos contingentes de beneficios previstos por dichas disposiciones.

No existen.

2. Modificaciones significativas en las actividades de la sociedad u otras circunstancias similares ocurridas durante los períodos comprendidos por los estados contables que afecten su comparabilidad con los presentados en períodos anteriores, o que podrían afectarla con los que habrán de presentarse en períodos futuros.

No existen.

3. Clasificación de los saldos de créditos (financiaciones) y deudas (obligaciones) según sus plazos de vencimiento.


Ver Anexo "D" - Apertura por Plazos de Financiaciones y Anexo "I" - Apertura por Plazos de los Depósitos, Otras Obligaciones por Intermediación Financiera y Obligaciones Negociables Subordinadas de los Estados Contables de GPAT Compañía Financiera S.A.

4. Clasificación de los créditos (financiaciones) y deudas (obligaciones), de manera que permita conocer los efectos financieros que produce su mantenimiento.


Concepto En Miles de Pesos	Moneda Nacional	
	Con Cláusula de Interés	Sin Cláusula de Interés
Financiaciones		
Préstamos	1.599.046	-
Otros Créditos por Intermediación Financiera	-	25.679
Créditos Diversos	-	44.596
TOTAL	1.599.046	70.275
Obligaciones		
Otras Obligaciones por Intermediación Financiera	950.630	165.686
Obligaciones Diversas	-	86.129
TOTAL	950.630	251.815


Antonio De Laurentis
Gerente de Administración y Finanzas


Eliana Alvarez
Gerente General


João Carlos de Nobrega Percego
Presidente

Firmado a los efectos de su identificación con
nuestro informe de fecha 03/08/2015
KPMG
C.P.C.E.C.A.B.A. T° 2 F° 6


Ariel S. Eisenstein (Socio)
Contador Público (U.B.A.)
C.P.C.E.C.A.B.A. T° 217 F° 185

RESEÑA INFORMATIVA
CORRESPONDIENTE AL PERÍODO DE SEIS MESES
FINALIZADO EL 30 DE JUNIO DE 2015

5. Detalle del porcentaje de participación en sociedades del artículo 33 de la Ley N° 19.550 en el capital y en el total de votos y saldos deudores y/o acreedores por sociedad.

No posee.

6. Créditos por ventas o préstamos contra directores, síndicos, miembros del consejo de vigilancia y sus parientes hasta el segundo grado inclusive.

No posee.

ii. Inventario Físico de los bienes de cambio

7. Periodicidad y alcance de los inventarios físicos de los bienes de cambio.

No Aplicable.

iii. Valores corrientes

8. Valores corrientes utilizados para valuar bienes de cambio, bienes de uso y otros activos significativos.

No existen bienes de uso valuados a valores corrientes.

iv. Bienes de uso

9. Bienes de uso revaluados técnicamente

No existen.

10. Bienes de uso sin usar por obsoletos

No existen.


v. Participaciones en otras sociedades

11. Participaciones en otras sociedades en exceso de lo admitido por el artículo 31 de la Ley N° 19.550 y planes para regularizar la situación.


No existen.


Antonio De Laurentis
Gerente de Administración y Finanzas


Ellana Alvarez
Gerente General


João Carlos de Nobrega Pecego
Presidente

Firmado a los efectos de su identificación con
nuestro informe de fecha 03/08/2015
KPMG
C.P.C.E.C.A./B.A. T° 2° F° 6


Ariel S. Eisenstein (Socio)
Contador Público (U.B.A.)
C.P.C.E.C.A.B.A. T° 217 F° 185

**RESEÑA INFORMATIVA
CORRESPONDIENTE AL PERÍODO DE SEIS MESES
FINALIZADO EL 30 DE JUNIO DE 2015**

vi. Valores recuperables

12. Criterios seguidos para determinar los "valores recuperables" significativos de bienes de cambio, bienes de uso y otros activos, empleados como límites para sus respectivas valuaciones contables.

Para la determinación de los "valores recuperables" se considera el valor neto de realización correspondiente al estado y condiciones en que se encuentran los bienes.

vii. Seguros

13. Seguros que cubren los bienes tangibles.

Bienes Asegurados En Miles de Pesos	Riesgo	Monto Asegurado	Valor Contable
Automotores	Todo riesgo y terceros	1.326	842

viii. Contingencias positivas y negativas

14. Elementos considerados para calcular las provisiones cuyos saldos, considerados individualmente o en conjunto, superen el dos por ciento (2%) del patrimonio.

Ver Nota 1.4.d) - Previsión por riesgo de incobrabilidad y Nota 1.4.g) - Previsión por otras contingencias de los Estados Contables de GPAT Compañía Financiera S.A..

15. Situaciones contingentes a la fecha de los estados contables cuya probabilidad de ocurrencia no sea remota y cuyos efectos patrimoniales no hayan sido contabilizados, indicándose si la falta de contabilización se basa en su probabilidad de concreción o en dificultades para la cuantificación de sus efectos.

No existen.

ix. Adelantos irrevocables a cuenta de futuras suscripciones

16. Estado de la tramitación dirigida a su capitalización.


No existen.

17. Dividendos acumulativos impagos de acciones preferidas.


No existen.


Antonio De Laurentis
Gerente de Administración y Finanzas


Eliana Alvarez
Gerente General


João Carlos de Nobrega Pêcego
Presidente

Firmado a los efectos de su identificación con
nuestro informe de fecha 03/08/2015
KPMG
C.P.C.E.C.A.B.A. T° 2° F° 6


Ariel S. Eisenstein (Socio)
Contador Público (U.B.A.)
C.P.C.E.C.A.B.A. T° 217 F° 185

RESEÑA INFORMATIVA
CORRESPONDIENTE AL PERÍODO DE SEIS MESES
FINALIZADO EL 30 DE JUNIO DE 2015

18. Condiciones, circunstancias o plazos para la cesación de las restricciones a la distribución de los resultados no asignados.


Ver Nota 15 –Restricción para la distribución de utilidades de los Estados Contables de GPAT Compañía Financiera S.A.



Antonio De Laurentis
Gerente de Administración y Finanzas



Eliana Alvarez
Gerente General



João Carlos de Nobrega Pecego
Presidente

Firmado a los efectos de su identificación con
nuestro informe de fecha 03/08/2015
KPMG
C.P.C.E.C.A.B.A. T° 2 F° 6



Ariel S. Eisenstein (Socio)
Contador Público (U.B.A.)
C.P.C.E.C.A.B.A. T° 217 F° 185